

Virgil Maddox  
Director

Jeffrey Chavis  
Nydia García  
Chris Jahn  
Subdirectores

# ESCUELA SECUNDARIA KAHLA

16212 West Little York, Houston, TX 77084  
Cypress Fairbanks Escuela Independiente District



Denishia Nickerson  
Director de Instrucción

Yvette Moreno  
Stacy Robinson  
Alexis Trotty  
Jessica Zelaya  
Consejeros

Estimados Padres y Guardianes,

¡Estamos listos para comenzar nuestro año escolar 2020-2021 y dar la bienvenida a todos nuestros estudiantes a través del campus o a través de CFISD Connect! Esta comunicación proporciona información acerca del inicio del año escolar.

## Fecha de inicio de la escuela

- Martes, 8 de septiembre de 2020
- Horario de clase: 7:20 am (Campana de inicio) – 2:50 pm (Campana de despido)
  - Los autobuses suelen descargar de 7:00am – 7:10am (Puertas de Gimnasio)
  - Los jinetes de coches deben planear llegar a más tardar a las 7:00 (puertas delanteras)
- Puertas delanteras abiertas a las 7:00 am todos los días

## Bell Schedule

- Adjunto y Página de internet

## Horarios de los estudiantes

- Anticipamos que los horarios estarán listos en HAC antes del 6 de septiembre de 2020 (los horarios anteriores a esta fecha no serán exactos)
- Los estudiantes en el campus (F2F) recibirán una copia a su llegada e informarán para su primer período el 8 de septiembre de 2020.
- Los estudiantes de 6º grado se reportarán a la cafetería para ser acompañados en grupos a su clase del primer período.
- Los horarios de 7º y 8º grado estarán en el gimnasio.

## Kahla Express

- Todos los Temas Kahla Express serán cubiertos durante el 1er día de la Escuela.
- Esto incluye recorridos del edificio, protocolos de cafetería, viajes en el pasillo, salud y seguridad, llegada /salida, expectativas de PBIS (sistema de intervención de comportamiento positivo).

## Requisitos para El campus; Estudiantes cara a cara (F2F):

- Máscaras – requeridas para todos los estudiantes y el personal
  - ¿La máscara tiene que cubrir la nariz y la boca?
    - Sí, la máscara debe cubrir completamente tu nariz y boca.
  - ¿Se permiten máscaras de polaina?
    - No, las máscaras de polainas no cumplen con los requisitos de usar una máscara.
  - ¿Se permiten protectores faciales?
    - Si decide usar un protector facial, también debe usar una máscara. No se permite un escudo por sí solo.
  - ¿Qué les sucederá a los estudiantes que decidan no usar una máscara?
    - Tendrán la oportunidad de ser parte del aprendizaje de CFISD Connect desde casa.
  - ¿Qué sucede si mi hijo tiene una afección médica documentada que le impide usar una máscara?
    - Llame a nuestra clínica para discutir con nuestra enfermera.
  - El video que está en el sitio web de CFISD tiene claros ejemplos de cómo usar una máscara. Por favor, tome unos minutos para verlo haciendo clic en esta enlace:
    - [https://www.youtube.com/watch?v=LxihMdv\\_9A&feature=youtu.be](https://www.youtube.com/watch?v=LxihMdv_9A&feature=youtu.be)

- **Mochilas transparentes**
  - Las mochilas deben ser claras y seguir las Directrices del Distrito Clear "Plus 2".
  - Los bolsos, carteras, monederos y loncheras deben ser de aproximadamente 6" x 9" x 5".
- **Teléfonos celulares**
  - Los teléfonos celulares deben estar apagados y fuera de la vista a las 7:00 am mientras los estudiantes se reportan a la clase del primer período (\$15 de multa por violación) y pueden ser encendidos de nuevo a las 2:50 pm
  - Excepción: Actividad curricular guiada por el maestro por un tiempo limitado durante la clase
  - El personal del distrito no asumirá la responsabilidad por los objetos dañados, perdidos o robados.
- **Identificación Insignia cordón**
  - Los estudiantes recibirán la insignia de identificación y acollador el 1er día de clases durante el 1er período.
  - La identificación del estudiante se utilizará para: Servicio de autobús, Cuentas de almuerzo, Pago de libros de biblioteca
  - Los estudiantes deben usar la insignia de identificación con su acollador todos los días
  - Costo de reemplazo: \$1 para Temporal; \$1 para el reemplazo de acollador; \$3 para el reemplazo de la insignia; \$5 por completo (Badge, cover, cordón)
  - Las insignias de reemplazo/temporales se pueden obtener en la oficina de subdirectores de la planta baja antes de la escuela.
  - Los estudiantes deben tener una insignia/temporal para el transporte por la tarde
- **Pasillos / Escaleras**
  - No habrá merodeo ni congregación en los pasillos a cualquier hora del día. Esto se hace con el fin de ayudar a nuestros estudiantes a distanciarse socialmente unos de otros.
  - "Rio perezoso": Todos los pasillos/escaleras están marcados con señalización "One Way"; los estudiantes recibirán capacitación y práctica durante el 1er período el 1er día junto con la orientación del personal durante todo el día.
- **Mitigación**
  - Estaciones desinfectantes de manos ubicadas en todo el edificio y en cada aula
  - Saneamiento de áreas de alto contacto en las aulas después de cada período
  - Desinfección de los baños cada período de clase
  - Saneamiento de mesas de cafetería entre almuerzos
  - Escudos de escritorio para el personal y los estudiantes
- **Almuerzo Estudiantil, Entregas y Visitantes del Almuerzo**
  - No se dará ningún cambio, el cambio se agregará a la cuenta del estudiante
  - Las insignias serán escaneadas, el panel táctil no se utilizará
  - Este año escolar, no habrá almuerzos con visitas ni podrá tráele el almuerzo a sus estudiantes.
- **Información de la ruta del autobús**
  - [www.CFISD.net](http://www.CFISD.net)
  - Padres y estudiantes > Transporte > ¿Qué autobús entiendo?
  - Introduzca su dirección
  - Información de autobuses estará disponible el 2<sup>de</sup> septiembre
  - Línea directa de autobuses, 713-MYCFBUS (713.692.3287)
  - Se requiere registro de bus (nuevo para este año)
    - <https://www.cfisd.net/en/parents-students/transportation/transportation-information>
- **Bajada de carros**
  - Consulte el adjunto el mapa para pasajeros de carros para obtener información sobre la alineación de la entrada y las direcciones del flujo de tráfico.
  - La entrega y la recogida se llevarán a cabo en el estacionamiento delantero en el **lado oeste** (construcción de la pista) del edificio.

**CFISD Conecta Escolares – Información importante para conectar a estudiantes y padres – Adjunta**

- En preparación para el primer día de escuela, por favor lea el documento adjunto y anime a su estudiante a iniciar sesión en Schoology antes del primer día de escuela

- Información y expectativas de CFISD Connect – Sitio web a continuación
  - <https://www.cfisd.net/en/lead-safely-2020-21/schoology>
- CFISD Conecta normas de comportamiento para estudiantes – Búsqueda de Caballeros que esta adjunta es para el Aprendizaje en Línea
- Prácticas atléticas e información del juego próximamente a través de la reunión de padres/entrenadores y/o correo electrónico
- Todos los estudiantes están sujetos al Código de Conducta de CFISD.

#### **Ayuda de inicio de sesión y contraseña**

- El Centro de Atención al Cliente está preparado para apoyar a los estudiantes que tienen dificultades para iniciar sesión (281) 897- 4357
- Si un estudiante necesita restablecer su contraseña, por favor indique al estudiante que use el enlace de restablecimiento de contraseña de autoservicio
- Si un estudiante no conoce su s#, el Centro de Atención al Cliente intentará confirmar que está hablando con el tutor pidiéndole a la persona que proporcione cierta información de identificación. Si el Centro de Atención al Cliente no puede confirmar que la persona con la que está hablando es el tutor, se le indicará que se ponga en contacto con el campus.

#### **Cuenta para padres de Schoology**

- Los padres pueden recuperar su código de Schoology de HAC.
- El documento adjunto proporciona capturas de pantalla de lo que un padre verá en HAC.
- El Centro de Atención al Cliente también ayudará a los padres a iniciar sesión en HAC.
- Los padres verán el mismo mensaje de bienvenida que los estudiantes ven. No podrán ver el horario de su estudiante ni la información del maestro

#### **CFISD LTE 1:1**

- El objetivo es que cada estudiante reciba un dispositivo electrónico antes de diciembre de 2020.
- Hasta que todos los estudiantes tengan su dispositivo electrónico, KMS permitirá a los estudiantes en persona llevar su propio dispositivo (teléfono, tableta, chromebook, etc.) para ser utilizado con fines académicos. Tenga en cuenta que esto es opcional y no es obligatorio. Cualquier dispositivo personal llevado al campus está sujeto a las Directrices de Uso Responsable en el Manual del Estudiante y a la Política de Dispositivos de Telecomunicaciones en el Código de Conducta del Estudiante.
- El aprendizaje no se verá afectado si un estudiante no tiene un dispositivo.

A medida que continuamos recibiendo información vital para el éxito de su estudiante que regresa al campus o comienza el aprendizaje de CFISD Connect, compartiremos y comunicaremos recordatorios, actualizaciones e información nueva. Por favor, sepa que nuestra prioridad este año es la salud y seguridad de su estudiante, así como su éxito académico a través de estos tiempos sin precedentes. Su apoyo y asociación es vital para la seguridad y eficiencia de nuestra escuela. Agradecemos su cooperación y estamos entusiasmados con tener un gran año escolar 2020-2021 con sus estudiantes.

Sinceramente

Virgil Maddox  
Director

#### **Accesorios:**

- Horario escolar
- Mapa de la bajada de coches
- CFISD Conecta normas de comportamiento para estudiantes – La Búsqueda de Caballeros para el Aprendizaje en Línea
- Información del estudiante y de los padres de Connect
- Código de los padres y las instrucciones de HAC



# Kahla Middle School BELL SCHEDULE 2020-2021

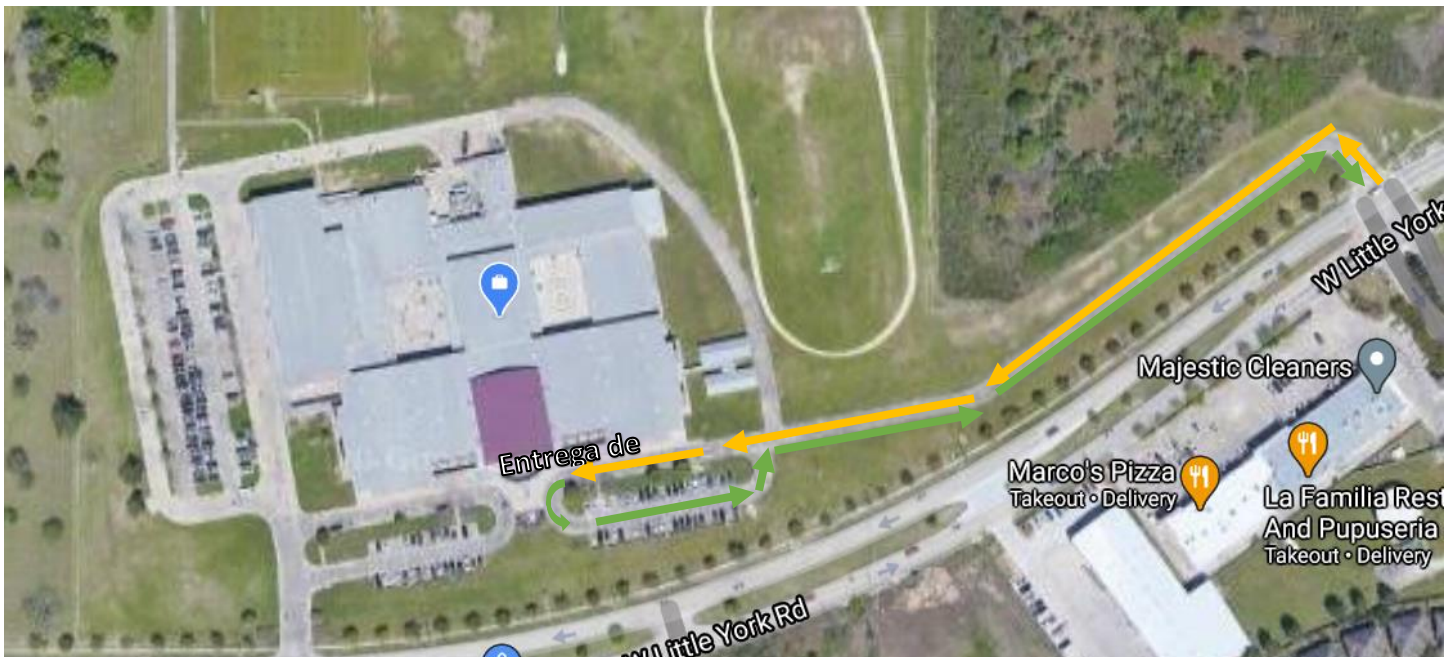


6TH GRADE	
Period 1	7:20 - 8:10
Period 2	8:15 - 9:05
Period 3	9:10 - 10:00
Period 4	10:05 - 10:55
Lunch 6	11:00 - 11:30
Advisory	11:35 - 12:05
Period 6	12:10 - 1:00
Period 7	1:05 - 1:55
Period 8	2:00 - 2:50


7TH GRADE	
Period 1	7:20 - 8:10
Period 2	8:15 - 9:05
Period 3	9:10 - 10:00
Lunch 7	10:05 - 10:35
Advisory	10:40 - 11:10
Period 5	11:15 - 12:05
Period 6	12:10 - 1:00
Period 7	1:05 - 1:55
Period 8	2:00 - 2:50





8TH GRADE	
Period 1	7:20 - 8:10
Period 2	8:15 - 9:05
Period 3	9:10 - 10:00
Period 4	10:05 - 10:55
Period 5	11:00 - 11:50
Lunch 8	11:55 - 12:25
Advisory	12:30 - 1:00
Period 7	1:05 - 1:55
Period 8	2:00 - 2:50

## Mapa de bajada de coches



- A los padres se les pide que entren en la fila de bajada de coches en la intersección de W. Little York y Yorkshirewoods LN.
- Siga la ruta marcada en amarillo. Los padres pueden dejar a los estudiantes una vez que lleguen a la acera. El personal de Kahla estará presente para ayudar a dirigir el tráfico.
- Los padres deben seguir la ruta marcada en verde. Continúe haciendo el círculo en el estacionamiento y salga en la intersección de W. Little York y Yorkshirewoods LN.

	<b>CLASSROOM</b>	<b>ONLINE LEARNING</b>	<b>HALLWAY</b>	<b>RESTROOM</b>	<b>CAFETERIA</b>	<b>EVENTS &amp; ASSEMBLIES</b>
<b>Q</b> QUALITY	<ul style="list-style-type: none"> <li>Be on time</li> <li>Complete assignments</li> </ul>	<ul style="list-style-type: none"> <li>Speak clearly</li> <li>Stay on topic</li> </ul>	<ul style="list-style-type: none"> <li>Walk and talk on the right</li> <li>Go with the Flow</li> </ul>	<ul style="list-style-type: none"> <li>Go – Flush – WASH – Go</li> </ul>	<ul style="list-style-type: none"> <li>Throw away your trash</li> <li>Inside voice</li> </ul>	<ul style="list-style-type: none"> <li>Be positive</li> </ul>
<b>U</b> UNITY	<ul style="list-style-type: none"> <li>Work together</li> <li>Positive speech</li> </ul>	<ul style="list-style-type: none"> <li>Raise your hand to speak</li> <li>Mute yourself when others are speaking</li> </ul>	<ul style="list-style-type: none"> <li>Move with purpose</li> <li>Respect boundaries</li> </ul>	<ul style="list-style-type: none"> <li>Stand in line</li> <li>Take your turn</li> </ul>	<ul style="list-style-type: none"> <li>Take a seat, glue your feet</li> <li>Use proper language</li> </ul>	<ul style="list-style-type: none"> <li>Sit in the correct place</li> <li>Voices at appropriate levels</li> </ul>
<b>E</b> EFFORT	<ul style="list-style-type: none"> <li>Give 100%</li> <li>Do your best work...ALWAYS!</li> </ul>	<ul style="list-style-type: none"> <li>Be attentive</li> <li>Be an active participant</li> </ul>	<ul style="list-style-type: none"> <li>Keep it moving</li> <li>Be on time!</li> </ul>	<ul style="list-style-type: none"> <li>Use time wisely</li> </ul>	<ul style="list-style-type: none"> <li>Check your space, leave no trace</li> </ul>	<ul style="list-style-type: none"> <li>Always be KNIGHTS</li> </ul>
<b>S</b> SAFETY	<ul style="list-style-type: none"> <li>Follow directions the first time</li> </ul>	<ul style="list-style-type: none"> <li>Check your surroundings</li> <li>Find a quiet place</li> </ul>	<ul style="list-style-type: none"> <li>Keep hands and feet to yourself</li> <li>Always wear ID</li> </ul>	<ul style="list-style-type: none"> <li>See something, say something</li> </ul>	<ul style="list-style-type: none"> <li>Wait patiently in line</li> <li>Pay attention to your surroundings</li> </ul>	<ul style="list-style-type: none"> <li>Keep hands and feet to yourself</li> <li>Listen to the speaker</li> </ul>
<b>T</b> TRUST	<ul style="list-style-type: none"> <li>Be responsible for your work</li> <li>Help others when needed</li> </ul>	<ul style="list-style-type: none"> <li>Log in a few minutes before class</li> <li>Check upcoming assignments</li> </ul>	<ul style="list-style-type: none"> <li>See something, say something</li> </ul>	<ul style="list-style-type: none"> <li>Keep restroom clean</li> </ul>	<ul style="list-style-type: none"> <li>Be kind always</li> </ul>	<ul style="list-style-type: none"> <li>Wait your turn</li> <li>Be respectful</li> </ul>

<b>ONLINE LEARNING</b>		
<b>Q</b> Quality	<ul style="list-style-type: none"> <li>Speak clearly</li> <li>Stay on topic</li> </ul>	
<b>U</b> Unity	<ul style="list-style-type: none"> <li>Raise your hand to speak</li> <li>Mute yourself when others are speaking.</li> </ul>	
<b>E</b> Effort	<ul style="list-style-type: none"> <li>Be attentive</li> <li>Be an active participant!</li> </ul>	
<b>S</b> Safety	<ul style="list-style-type: none"> <li>Check your surroundings</li> <li>Find a quiet place</li> </ul>	
<b>T</b> Trust	<ul style="list-style-type: none"> <li>Log in a few minutes before class</li> <li>Check upcoming assignments</li> </ul>	